

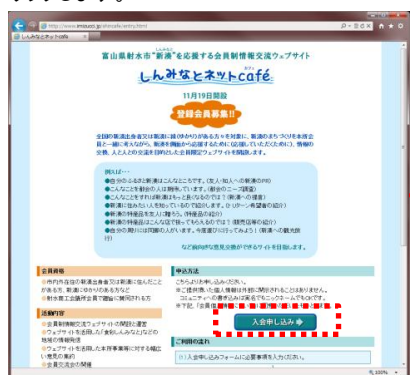
射水商工会議所トップページにある「しんみなとネットCafé」のバナーをクリックします。



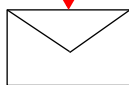
「入会申込み」ボタンをクリックします。



ページ下部の【会員個人情報について】をお読みいただき、「入会申込み」ボタンをクリックします。



お名前などを必要な情報を入力いただき、【しんみなとネットcafé 利用規約】をお読みください。
同意いただける場合は「同意する」にチェックを入れ、「確認する」ボタンをクリックします。確認画面にて、内容に誤りが無いことを確認の上、お申し込みください。

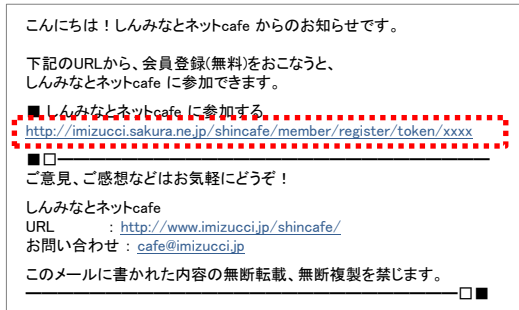


お申し込み受け付けの自動返信メールが届きます。
※メールが届かない場合は迷惑メールフォルダに入っているか、入力したメールアドレスが誤っている可能性があります。
届いていない場合は再度、お申し込みをお願いします。



事務局で入会申し込みの確認作業を行います。
※入会申し込みの確認作業完了までお時間を要する場合がございます。

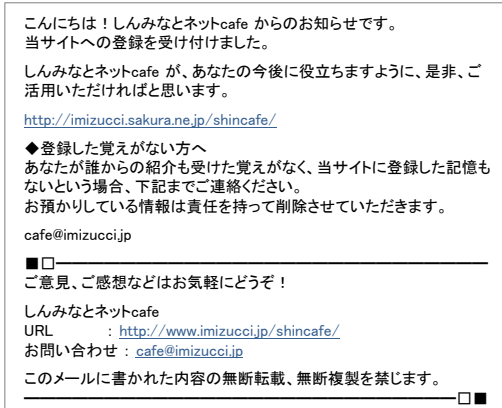
作業完了後、「しんみなとネットcafé招待状」メールをご登録メールアドレス宛に送ります。
※ご招待メール送信までお時間を要する場合がございます。



ご招待メールに記載されたアドレスにアクセスすると、しんみなとネットCaféの登録画面となります。
ニックネームやログインパスワードなどを入力し、「新規登録」をクリックします。
※ご招待メール到着から日数を経ると登録画面にアクセスできなくなります。早めにご登録をお願いします。
アクセスできない場合は、事務局までおしらせください。再度、ご招待メールを送付いたします。



すぐに登録完了のメール（自動送信）が届きます。これで登録作業は完了となります。



しんみなとネットCaféにログインしましょう！



しんみなとネットCaféの登録画面にて、ご登録いただいたメールアドレスとパスワードを入力して「ログイン」をクリックします。

※「次回から自動的にログイン」にチェックを入れると次回からメールアドレスとパスワードの入力を省略できます。